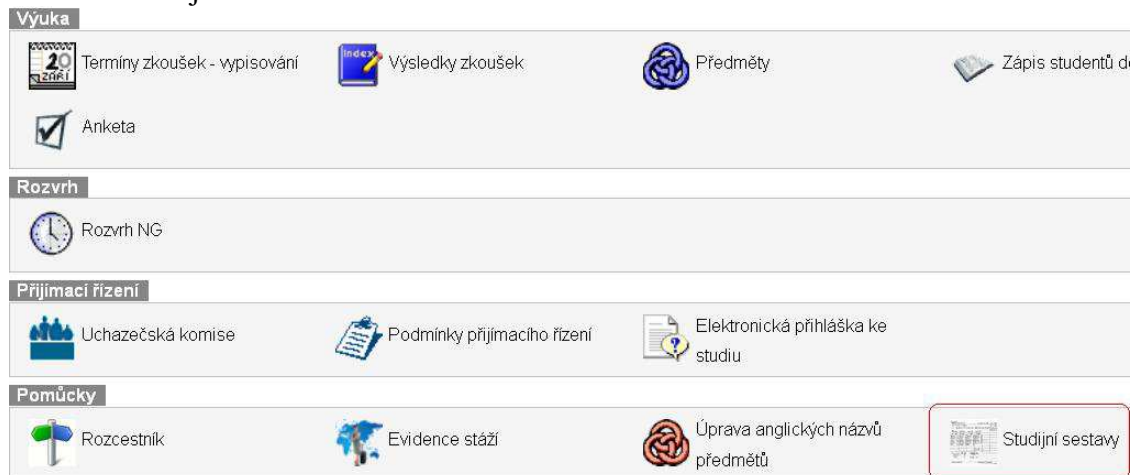


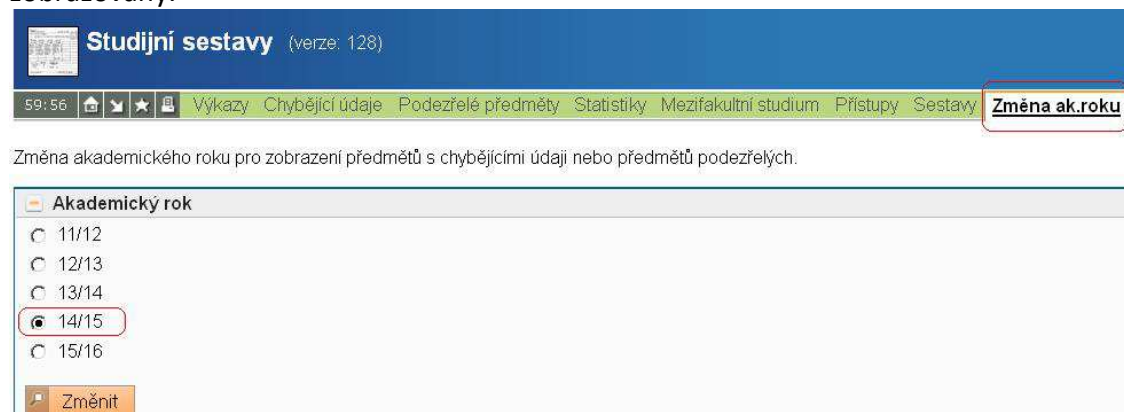
Manuál pro modul Studijní sestavy

Rozšířené možnosti modulu Studijní sestavy (Obr.1) jsou přístupné v roli učitel a ve všech rolích tajemník.




Obr.1: Modul Studijní sestavy

Podle (Obr.2) je potřeba nastavit aktuální akademický rok, pro který jsou výsledky zobrazovány.



Obr.2: Výběr roku pro který kontroly probíhají

Učitele a tajemníky bych rád upozornil na menu **Chybějící údaje** (Obr.3), kde si každý může zkontrolovat v podmenu **Angl.název**, ve kterém jsou vypsány předměty, které nemají vyplněný anglický název. Podmenu **Anotace**, ve kterém jsou vypsány předměty, které nemají vyplněnou anotaci.



Sestavy s chybějícími údaji zobrazují předměty, které pro daný ak. rok nemají zadané důležité atributy.



Obr.3: Podmenu menu Chybějící údaje

Podmenu **Angl Anotace**, ve kterém jsou vypsány předměty, které nemají vyplněnou anglickou anotaci.

Podmenu **Sylabus**, ve kterém jsou vypsány předměty, které nemají vyplněný sylabus.

Podmenu **Angl Sylabus**, ve kterém jsou vypsány předměty, které nemají vyplněný anglický sylabus.

Podmenu **Literatura**, ve kterém jsou vypsány předměty, které nemají vyplněnou doporučenou literaturu k předmětu.

Pro tajemníky a vedoucí institutů by mohly být zajímavé výstupy v menu Statistiky, kde jsou uvedeny počty studentů v ročnících podle oboru (**podmenu Počty studentů**), počty podaných přihlášek, přijatých a zapsaných uchazečů (**podmenu Přijímací řízení**), počty studentů na stážích (**podmenu Stáže**) .

V menu **Mezifakultní studium** lze najít podmenu **Cizí studenti ZS**, **Cizí studenti LS**, **Jiné fakulty ZS**, **Jiné fakulty LS**, kde zjistíme počty studentů, cizích fakult navštěvující předměty vyučované na FSV.